

Aşağıdaki tabloda BIST 30 şirketlerinin son üç aylık yabancı takas oranlarını, oran değişimlerini, bu dönemki en düşük ve en yüksek yabancı takas oranlarını ve ilgili tarihlere dair fiyatlar ile yabancı yatırımcıların son dönem aktivitelerini görebilirsiniz.

Tablodaki verilere baktığımızda, yüksek yabancı takas oranına karşın TOASO, PGSUS, EREGL ve GUBRF hisselerinde son dönemde yabancıların pozisyon azaltması, ENKAI hissesinde ise pozisyon artışı dikkat çekiyor.

XU030 Yabancı Takas Oranları (YTO), Son 3 Ay

20 Ekim 2023 Cuma işlemleri sonucu oluşan, 24 Ekim 2023 Salı takas verileri kullanılmıştır.

| Kod | Son Fiyat | Son Yab. Tks. Oranı | Δ (Oran, bp) | | | Son 3 Ay En Yüksek / En Düşük Yabancı Takas Oranı(YTO) | Δ (Oran, bp) | Tks.Tarihi ve YTO Eğilimi | Fiyat (T-2) | Δ (Fiyat,%) | Yabancı Aksiyonu | |
|-------|-----------|---------------------|--------------|------|------|--|--------------|---------------------------|-------------|------------------|------------------|-----------------------|
| | | | 1 hafta | 1 ay | 3 ay | | | | | | | |
| TCELL | 49.86 | 71.87 | -57 | -139 | -231 | En Düşük 71.84 En Yüksek 74.18 | 3 -231 | 23/10/2023 24/07/2023 | ▲ ▲ | 49.24 46.58 | 1.3 7.0 | Satıcılar |
| KCHOL | 142.10 | 59.78 | -34 | 185 | 12 | En Düşük 57.39 En Yüksek 60.79 | 239 -101 | 25/08/2023 11/10/2023 | ▼ ▼ | 137.00 156.20 | 3.7 -9.0 | Son Dönemde Satıcılar |
| AKBNK | 31.02 | 50.12 | 6 | 47 | 260 | En Düşük 47.41 En Yüksek 50.99 | 271 -88 | 25/07/2023 03/10/2023 | ▼ ▼ | 23.96 33.46 | 29.5 -7.3 | Dengeli |
| BIMAS | 299.90 | 48.19 | -28 | 71 | 277 | En Düşük 45.34 En Yüksek 48.60 | 285 -41 | 26/07/2023 18/10/2023 | ▼ ▼ | 198.30 319.70 | 51.2 -6.2 | Dengeli |
| SAHOL | 55.70 | 45.01 | -16 | -17 | 47 | En Düşük 43.55 En Yüksek 46.42 | 146 -141 | 25/08/2023 04/10/2023 | ▼ ▼ | 57.45 61.05 | -3.0 -8.8 | Dengeli |
| TOASO | 262.10 | 39.53 | -88 | -296 | -542 | En Düşük 39.53 En Yüksek 47.63 | 0 -810 | 24/10/2023 03/08/2023 | ▲ ▲ | 259.30 301.40 | 1.1 -13.0 | Son Dönemde Satıcılar |
| FROTO | 869.60 | 38.63 | -99 | -303 | -270 | En Düşük 38.54 En Yüksek 43.47 | 9 -484 | 20/10/2023 11/08/2023 | ▲ ▲ | 845.00 960.50 | 2.9 -9.5 | Son Dönemde Satıcılar |
| ISCTR | 23.36 | 37.24 | 5 | 2 | 156 | En Düşük 35.52 En Yüksek 39.05 | 172 -181 | 28/07/2023 01/09/2023 | ▼ ▼ | 14.01 22.16 | 66.7 5.4 | Son Dönemde Alıcılar |
| TUPRS | 135.20 | 33.07 | 17 | -2 | -489 | En Düşük 32.31 En Yüksek 38.98 | 76 -591 | 29/09/2023 02/08/2023 | ▲ ▲ | 156.19 98.66 | -13.4 37.0 | Son Dönemde Alıcılar |
| YKBNK | 18.72 | 31.06 | -36 | -13 | 611 | En Düşük 24.94 En Yüksek 34.11 | 613 -305 | 25/07/2023 28/07/2023 | ▼ ▼ | 12.90 12.73 | 45.1 47.1 | Son Dönemde Satıcılar |
| ENKAI | 32.28 | 29.11 | 86 | 210 | 264 | En Düşük 25.79 En Yüksek 29.11 | 333 0 | 10/08/2023 24/10/2023 | ▲ ▲ | 32.94 31.30 | -2.0 3.1 | Alıcılar |
| THYAO | 213.30 | 28.78 | -78 | -167 | -646 | En Düşük 28.76 En Yüksek 35.24 | 2 -646 | 23/10/2023 24/07/2023 | ▲ ▲ | 213.60 225.20 | -0.1 -5.3 | Satıcılar |
| ASELS | 41.36 | 25.19 | 82 | 63 | 93 | En Düşük 23.59 En Yüksek 25.57 | 160 -37 | 22/08/2023 15/08/2023 | ▲ ▲ | 35.33 39.23 | 17.1 5.4 | Son Dönemde Alıcılar |
| PGSUS | 722.10 | 24.49 | -65 | -129 | -150 | En Düşük 24.49 En Yüksek 28.54 | 0 -405 | 24/10/2023 11/09/2023 | ▲ ▲ | 682.10 863.90 | 5.9 -16.4 | Satıcılar |
| KOZAL | 24.08 | 23.03 | 53 | 23 | -141 | En Düşük 22.50 En Yüksek 25.38 | 53 -235 | 17/10/2023 13/09/2023 | ▲ ▲ | 27.34 32.80 | -11.9 -26.6 | Dengeli |
| SISE | 50.40 | 20.06 | -2 | -15 | -116 | En Düşük 19.89 En Yüksek 21.32 | 17 -126 | 11/10/2023 02/08/2023 | ▲ ▲ | 52.35 53.40 | -3.7 -5.6 | Dengeli |
| EREGL | 40.02 | 18.47 | -34 | -65 | -51 | En Düşük 18.47 En Yüksek 19.58 | 0 -111 | 24/10/2023 02/08/2023 | ▲ ▲ | 38.04 41.70 | 5.2 -4.0 | Satıcılar |
| HEKTS | 24.22 | 18.05 | -9 | 1 | -29 | En Düşük 17.85 En Yüksek 18.77 | 20 -72 | 02/10/2023 04/09/2023 | ▲ ▲ | 26.26 25.66 | -7.8 -5.6 | Dengeli |
| ARCLK | 150.40 | 17.59 | -24 | -14 | 75 | En Düşük 16.01 En Yüksek 18.09 | 159 -49 | 17/08/2023 03/10/2023 | ▼ ▼ | 149.91 163.00 | 0.3 -7.7 | Dengeli |
| EKGYO | 7.25 | 15.87 | -106 | -31 | -10 | En Düşük 15.23 En Yüksek 19.69 | 64 -381 | 04/09/2023 10/10/2023 | ▼ ▼ | 8.59 8.64 | -15.6 -16.1 | Son Dönemde Satıcılar |
| KRDMD | 26.44 | 13.59 | -31 | -46 | 13 | En Düşük 12.28 En Yüksek 16.85 | 131 -325 | 04/09/2023 27/09/2023 | ▼ ▼ | 25.00 30.26 | 5.8 -12.6 | Son Dönemde Satıcılar |
| ALARK | 113.40 | 11.25 | -24 | -650 | 168 | En Düşük 9.49 En Yüksek 17.75 | 176 -650 | 26/07/2023 22/09/2023 | ▼ ▼ | 91.92 121.70 | 23.4 -6.8 | Son Dönemde Satıcılar |
| ODAS | 12.55 | 10.58 | -119 | -182 | -105 | En Düşük 10.37 En Yüksek 14.14 | 21 -355 | 23/10/2023 19/09/2023 | ▲ ▲ | 11.40 12.28 | 10.1 2.2 | Dengeli |
| PETKM | 21.06 | 10.09 | -66 | -82 | -103 | En Düşük 9.63 En Yüksek 12.08 | 46 -199 | 20/10/2023 01/08/2023 | ▲ ▲ | 21.54 17.57 | -2.2 19.9 | Dengeli |
| GARAN | 47.56 | 9.56 | -6 | 27 | 202 | En Düşük 7.53 En Yüksek 9.74 | 202 -18 | 01/08/2023 28/08/2023 | ▼ ▼ | 42.76 54.45 | 11.2 -12.7 | Dengeli |
| KONTR | 289.00 | 8.35 | 10 | -8 | 8 | En Düşük 7.89 En Yüksek 9.37 | 46 -103 | 01/08/2023 02/08/2023 | ▼ ▼ | 190.90 209.90 | 51.4 37.7 | Son Dönemde Alıcılar |
| SASA | 47.58 | 7.15 | -2 | -42 | 43 | En Düşük 6.65 En Yüksek 8.07 | 50 -92 | 14/09/2023 18/09/2023 | ▼ ▼ | 51.05 49.50 | -6.8 -3.9 | Satıcılar |
| GUBRF | 361.10 | 5.76 | -74 | -196 | -299 | En Düşük 5.76 En Yüksek 8.94 | 0 -319 | 24/10/2023 03/08/2023 | ▲ ▲ | 335.10 311.40 | 7.8 16.0 | Dengeli |
| ASTOR | 120.70 | 5.63 | -55 | -85 | -97 | En Düşük 4.51 En Yüksek 8.72 | 113 -308 | 09/08/2023 16/08/2023 | ▼ ▼ | 107.30 140.00 | 12.5 -13.8 | Dengeli |
| OYAKC | 72.15 | 3.26 | 15 | 0 | 12 | En Düşük 3.03 En Yüksek 3.68 | 23 -43 | 13/10/2023 27/09/2023 | ▲ ▲ | 74.30 83.35 | -2.9 -13.4 | Son Dönemde Alıcılar |

- * Yabancıların görece daha çok tercih ettikleri (yabancı takas oranı yüksek) hisseler
- * Yabancıların görece daha az tercih ettikleri (yabancı takas oranı düşük) hisseler

BIST 100 Şirketlerinin periyodik yabancı takas oranı değişimleri

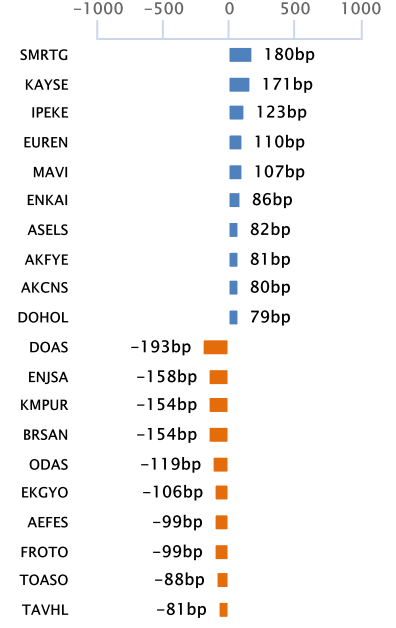
Aşağıdaki tabloda BIST 100 şirketlerinin son bir hafta, iki hafta, bir ay, üç ay ve altı aylık dönemlerde yabancı takas oranlarındaki değişimleri takası en çok artan ve azalan ilk on şirket bazında görebilirsiniz.

AKFYE son 6 Aylık dönemde yabancı takas oranında devam eden düzenli artış ile ;AEFES ve TOASO ise son 3 Aylık dönemde yabancı takas oranında devam eden düzenli azalış ile dikkat çekmektedir.

YABANCI TAKAS ORANI EN ÇOK ARTAN İLK 10 HİSSE (BIST - 100, bp)

| | Haftalık | 2 Haftalık | Aylık | 3 Aylık | 6 Aylık |
|----|--------------|--------------|--------------|--------------|----------------|
| 1 | SMRTG 180 bp | SMRTG 255 bp | ALBRK 517 bp | TTRAK 775 bp | TTRAK 1,160 bp |
| 2 | KAYSE 171 bp | AKCNS 176 bp | SMRTG 233 bp | MIATK 732 bp | ALBRK 825 bp |
| 3 | IPEKE 123 bp | KAYSE 174 bp | EUREN 221 bp | ALBRK 687 bp | KCHOL 804 bp |
| 4 | EUREN 110 bp | ENKAI 126 bp | AKCNS 218 bp | YKBNK 611 bp | YKBNK 755 bp |
| 5 | MAVI 107 bp | MAVI 124 bp | ENKAI 210 bp | EUREN 409 bp | AHGAZ 742 bp |
| 6 | ENKAI 86 bp | ASELS 122 bp | KCHOL 185 bp | BIENY 404 bp | MIATK 732 bp |
| 7 | ASELS 82 bp | GWIND 117 bp | AKFYE 179 bp | DOAS 350 bp | ALFAS 706 bp |
| 8 | AKFYE 81 bp | EUREN 113 bp | KAYSE 161 bp | AKFYE 323 bp | TOASO 628 bp |
| 9 | AKCNS 80 bp | YEOTK 106 bp | KCAER 131 bp | BIMAS 277 bp | AKBNK 549 bp |
| 10 | DOHOL 79 bp | AKFYE 103 bp | TTRAK 127 bp | ENKAI 264 bp | AKFYE 514 bp |

Haftalık Yabancı Takas Değişimleri

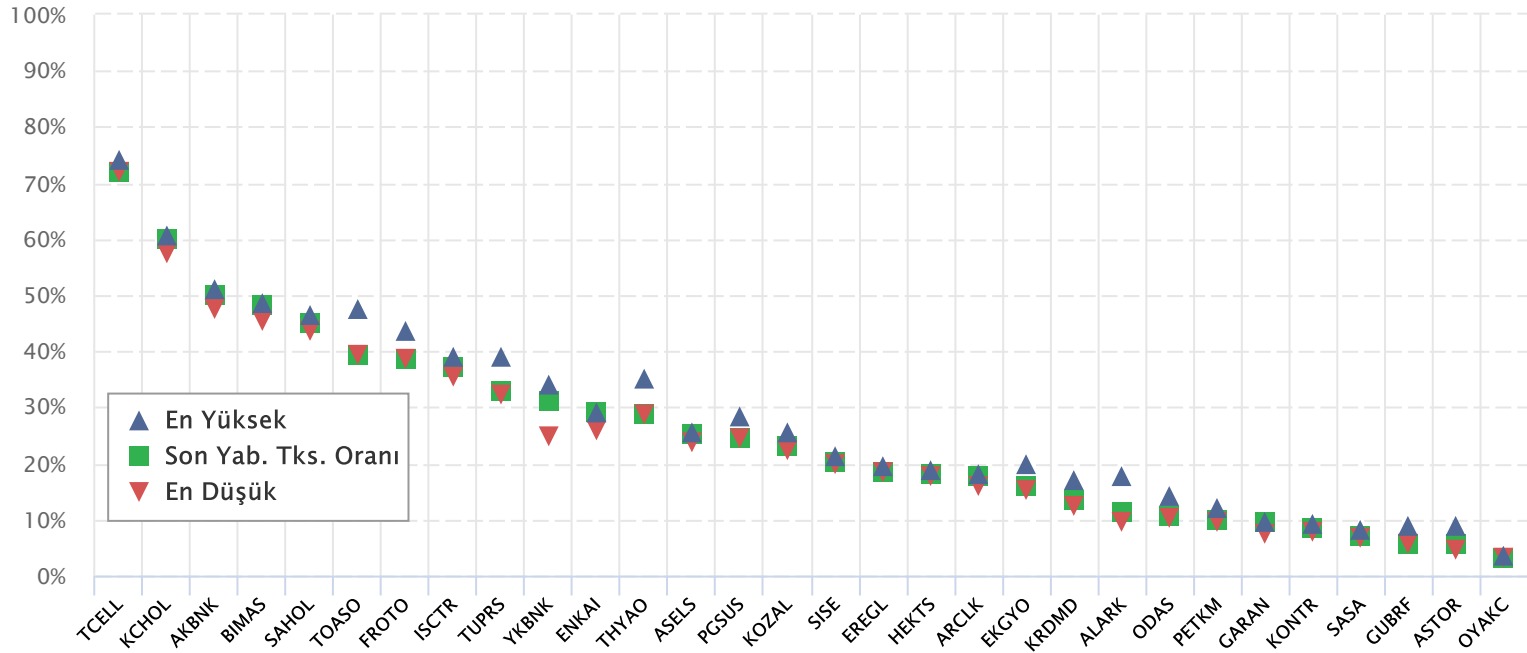


YABANCI TAKAS ORANI EN ÇOK AZALAN İLK 10 HİSSE (BIST - 100, bp)

| | Haftalık | 2 Haftalık | Aylık | 3 Aylık | 6 Aylık |
|----|---------------|---------------|---------------|-----------------|-----------------|
| 1 | DOAS -193 bp | TTKOM -431 bp | ALARK -650 bp | PENTA -1,145 bp | TTKOM -1,782 bp |
| 2 | ENJSA -158 bp | EKGYO -381 bp | TTKOM -591 bp | TTKOM -984 bp | IMASM -773 bp |
| 3 | KMPUR -154 bp | DOAS -294 bp | DOAS -516 bp | ENJSA -902 bp | IPEKE -730 bp |
| 4 | BRSAN -154 bp | KOZAA -276 bp | AEFES -357 bp | THYAO -646 bp | TUPRS -701 bp |
| 5 | ODAS -119 bp | TOASO -180 bp | FROTO -303 bp | AEFES -596 bp | PGSUS -628 bp |
| 6 | EKGYO -106 bp | FROTO -179 bp | TOASO -296 bp | EUPWR -588 bp | AKSA -544 bp |
| 7 | AEFES -99 bp | ALARK -176 bp | TSKB -247 bp | TOASO -542 bp | SOKM -504 bp |
| 8 | FROTO -99 bp | KZBGY -163 bp | KOZAA -208 bp | TUPRS -489 bp | ALARK -470 bp |
| 9 | TOASO -88 bp | KONYA -156 bp | ENJSA -197 bp | ULKER -398 bp | SISE -403 bp |
| 10 | TAVHL -81 bp | AEFES -141 bp | GUBRF -196 bp | TSKB -387 bp | THYAO -378 bp |

BIST 30 Şirketlerinin Son 3 Aylık Yabancı Takas Oranları

Aşağıdaki tabloda, BIST 30 şirketlerinin cari yabancı takas oranlarının son üç aylık dönemde gördükleri en yüksek ve en düşük yabancı takas oranlarına olan konumunu görebilirsiniz. Tablo, cari yabancı takas oranı en yüksek hisseden en düşük hisseye doğru sıralanmıştır.



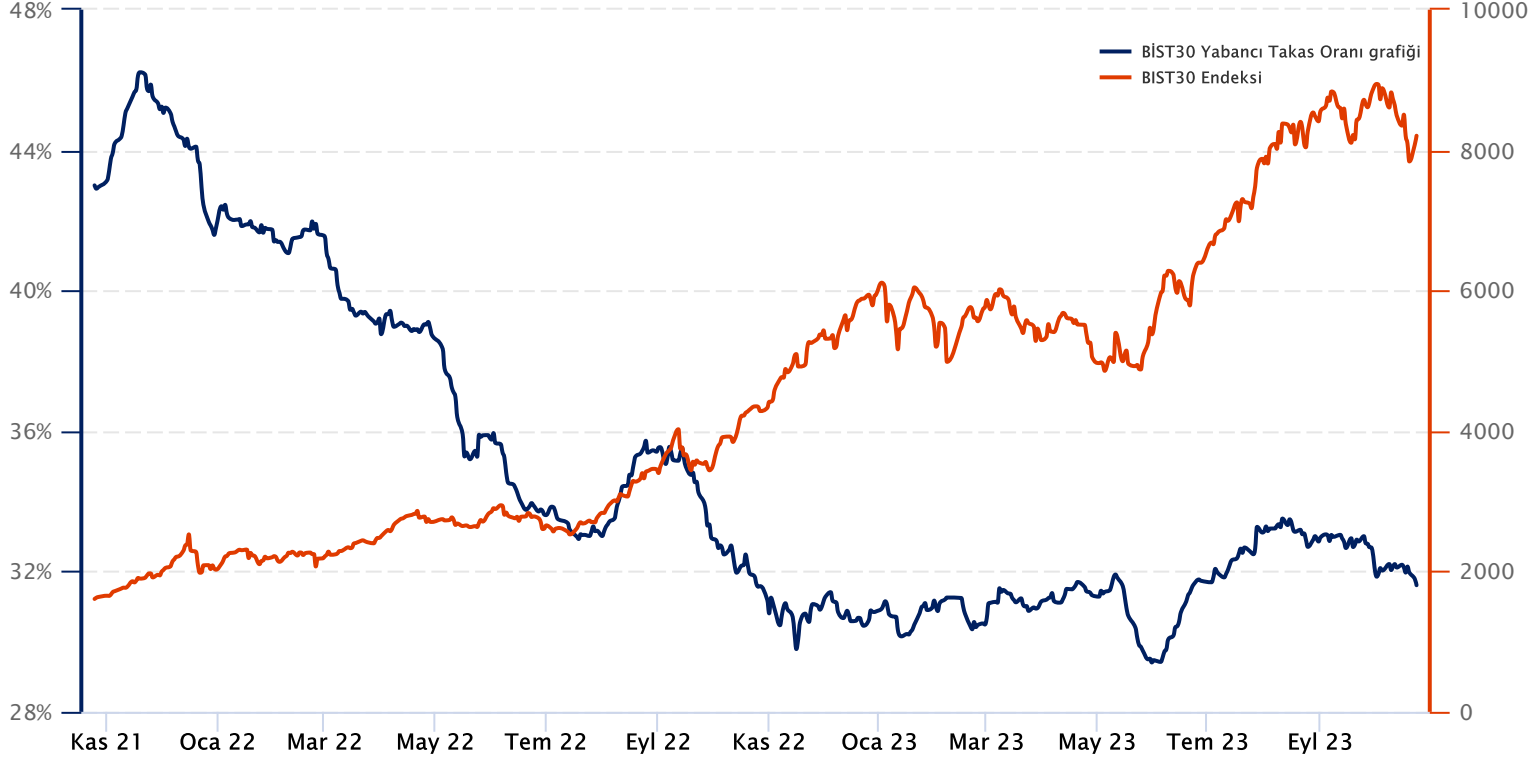
Kaynak: Finnet, Matriks, HLY Yatırım Danışmanlığı ve Bireysel Portföy Yönetimi



BIST 30 Yabancı Takas Oranı

Grafikteki verilere göre son iki yılda;

BIST 30 Endeksi Yabancı Takas Oranı 24/10/2023 tarihinde %31.61, minimum Yabancı Takas Oranı 31/05/2023 tarihinde %29.41, maksimum Yabancı Takas Oranı ise 19/11/2021 tarihinde %46.22 olarak gerçekleşmiştir.



Not: BIST 30 Yabancı Takas Oranı, endeks kapsamındaki şirketlerin endeks ağırlıkları ve yabancı takas oranları esas alınarak hesaplanmış olup Takasbank tarafından açıklanan yabancı takas oranından farklılık göstermektedir.

Kaynak: Finnet, Matriks, HLY Yatırım Danışmanlığı ve Bireysel Portföy Yönetimi



HalkYatirimMenkulDeğerlerA.S



company/halk-yatirim-menkul-değerler



halkyatirim



halkyatirim

Yatırım Danışmanlığı ve Bireysel Portföy Yönetimi

| | | | |
|---|----------------------------|---------------------|--------------------------|
| Özlem ÜNAL Müdür | | | |
| Semih Can ÖZER Uzman | Gizem Tetik ARGİN Uzman | Semih ÖZER Uzman | Huzeyfe KARAKUŞ Uzman |
| ytrdanismanligibpy@halkyatirim.com.tr 0 (216) 285 09 00 | | | |

Çekince : "Yatırım Danışmanlığı hizmeti; aracı kurumlar, portföy yönetim şirketleri, mevduat kabul etmeyen bankalar ile müşteri arasında imzalanacak Yatırım Danışmanlığı sözleşmesi çerçevesinde sunulmaktadır. Burada yer alan bilgi, yorum ve tavsiyeleri, kişilerin yerindelik testi ile belirlendiği risk seviyeleri dikkate alınarak, Halk Yatırım Yatırım Danışmanlığı ve Araştırma birimi nezdinde güvenilir olduğuna inanılan bilgi kaynaklarından yararlanarak hazırlanmakta ve kişiye özel sunulmaktadır. Verilen bu tavsiyeler mali durumunuz ile risk ve getiri tercihlerinize uygun olmayabilir. Bu nedenle, risk yapınıza uygun olmayan şekilde sadece burada yer alan bilgilere dayanılarak yatırım kararı verilmesi beklentilerinize uygun sonuçlar doğurmayabilir. Size özel olarak tahsis edilen Yatırım Danışmanınız ile irtibata geçmeniz ve mali durumunuz ve risk seviyelerinize uygun kararları birlikte almanız tavsiye edilir.

Veri ve grafikler güvenilirliğine inandığımız güvenilir kaynaklardan derlenmiş olup, yapılan yorumlar sadece HALK YATIRIM MENKUL DEĞERLER A.Ş. Yatırım Danışmanlığı'nın beklentilerini yansıtmaktadır. Bu bilgiler ışığında yapılan ve yapılacak olan ileriye dönük yatırımların sonuçlarından Şirketimiz hiçbir şekilde sorumlu tutulamaz. Ayrıca, Halk Yatırım Menkul Değerler A.Ş.'nin yazılı izni olmadıkça içeriği kısmen ya da tamamen üçüncü kişilerce hiç bir şekil ve ortamda yayınlanamaz, iktisap edilemez, alıntı yapılamaz, kullanılamaz. İleti, gönderilen kişiye özel ve münhasırdır. İlave olarak, bu raporun gönderildiği ve yukarıdaki açıklamalarımız doğrultusunda kullanıldığı ülkelerdeki yasal düzenlemelerden kaynaklı tüm talep ve dava haklarımız saklıdır.

Uyarı Notu: Bu e-posta'nın içerdiği bilgiler (ekleri dahil olmak üzere) gizlidir. Onayımız olmaksızın üçüncü kişilere açıklanamaz. Bu mesajın gönderilmek istendiği kişi değilseniz, lütfen mesajı sisteminizden derhal siliniz. Halk Yatırım Menkul Değerler A.Ş. bu mesajın içerdiği bilgilerin doğruluğu veya eksiksiz olduğu konusunda bir garanti vermemektedir. Bu nedenle bilgilerin ne şekilde olursa olsun, içeriğinden, iletilmesinden, alınmasından, saklanmasından sorumlu değildir. Bu mesajın içeriği yazarına ait olup, Halk Yatırım Menkul Değerler A.Ş.'nin görüşlerini içermeyebilir.

